

# CO OČEKÁVÁM OD ŽIVOTA?

---

## Jsme orli nebo kuřata?

*V tomto materiálu nabízíme několik aktivit, které je možné rozložit do celého měsíce. Práce s Božím slovem pomůže rozprout rozhovory a dovolí nám dobře začít nový školní rok.*

*(4. – 5. třída ZŠ)*

*Katecheze č. 1 z cyklu „Naplněný život“*

### Naše plány

Antony de Mello vypráví v jednom ze svých příběhů o **orlím vajíčku**, které se nešťastnou náhodou ocitlo v kurníku, a vyseděla ho kvočna. Když se orel vylíhl, domníval se, že je slepice, a tak jako slepice také žil až do stáří a jako slepice také zemřel. Autor pak připomíná, že život je „často to, co se nám přihodí, zatímco my jsme byli původně povoláni k něčemu jinému.“

Stává se to někdy i našim dětem? Nabídněme jim tento příběh a Mellovu myšlenku; poté je **vedme k zamyšlení**, kdo se domnívají, že jsou a čím by se chtěly stát.

Dále dětem **položme následující otázku**: „*Co pro tebe znamená slovo naděje?*“ Odpovědi mohou znít různě: „Pro mne je naděje sen, který se jednou uskuteční“; „Já bych si přál mnoho věcí, ale ani jedna z nich se nestane. Pro mě je naděje jenom iluze...“

Na závěr této diskusní aktivity vysvětleme, že pro věřícího **není naděje jenom nějaký princip, ale osoba: Ježíš!** A pokud ho budeme následovat a staneme se jeho přáteli, pak naše naděje roste a je stále pevnější.

### Touhy a sny současných dětí

Jeden chlapec napsal: „Naše sny a naše přání! Někdo už ví, kým bude, až bude dospělý, má v hlavě plno snů; a někdo jiný žádné své přání nemá. O nás dětech si dneska lidé myslí, že jsme líní a o nic nám nejde. Ale tak to není! Není pravda, že naším snem jsou jen modelky a fotbalisti. Máme v sobě mnoho jiných přání, snů a nadějí.“

Na pracovním listu se k tomuto tématu vztahují dvě možné aktivity:

- **V mládí je naděje.** Pro společné zamyšlení připravíme lístky podle návodu na pracovním listu a vytvoříme z nich v závěru karton s koláží.
- **Sny v šuplíku.** Každý ze skupiny napíše své sny a přání na lístek a vloží ho do svého „šuplíku“. Ze šuplíků se pak vytvoří velká „skříň života“ naší skupiny.

K této aktivitě se nám může hodit **myšlenka P. Dominika Cravera**, kněze, psychoterapeuta a sociologa z Turína: „Dnešní mladí hlavně potřebují, aby jim někdo řekl: Jste SKVĚLÍ! Mladí potřebují naše uznání, aby se znovu mohli cítit odvážně a byli hrdí na své vlastní povolání. Obdiv dospělých v nich zrodí naději a chuť něco dělat.“ To **potvrzuje i papež**: „Umět naslouchat mladým lidem a ocenit jejich svět je základní povinností společnosti.“

## **Ve spojení s Ježíšem**

Vyjdeme z evangelního příběhu o „zázračném rybolovu“ (Jan 21,1-14) a vytvoříme „sít' naděje“. Doprostřed místnosti položíme Bibli, kolem které je přivázán provázek s dvěma delšími konci, a košík s dalšími provázky podle počtu účastníků (pro každého jeden). Ty pak uvážou na konce provázku omotaného kolem Bible (popis aktivity najdete na pracovním listu).

- Přečteme si úryvek z Janova evangelia 21,1-14.
- „Tuto noc nic nechytily“. Šimon Petr a ostatní učedníci šli lovit ryby, ale tma nebyla jen venku, ale také v jejich srdcích. Jejich naděje byla čím dál slabší. *Necháme děti, aby řekly, kdy také ony ztrácely naději.*
- „Hod'te sít' na druhou stranu lodi – tam něco ulovíte.“ Ježíš by mohl ryby pro všechny obstarat sám, ale chce, aby mu učedníci pomáhali; prosí je proto o pomoc a obnovuje tak jejich naději. I po nás Ježíš chce, abychom nemalomyslněli a spolehli se na něj – vyhodili sítě tam, kam si on přeje.

Necháme děti, aby se k tématu vyjádřily, a uzavřeme myšlenkou z pracovního listu.

*Autor: Anna a Laura Leporati.*

*S laskavým svolením nakladatelství Elledici překlad a úpravy z Dossier Catechista 1/2017 – 2018 David Žofák.*

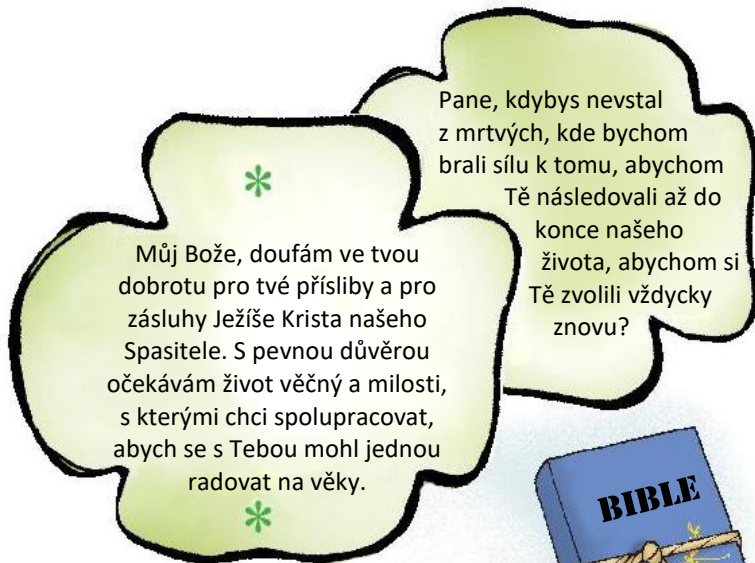

## V CO DOUFÁM?

Tady jsou naše přání a sny...

### V mládí je naděje

Na začátku tohoto nového školního roku se pokusíme zamyslet nad následujícími otázkami: „Jakou cestou bych se chtěl vydat?“; „Jaké mám vzory?“; „Komu bych se chtěl podobat?“; „Jaké jsou mé naděje do budoucna, co myslím, že mě v životě čeká?“

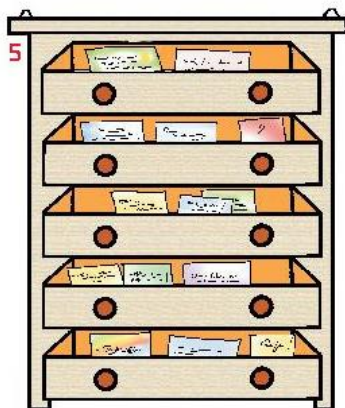
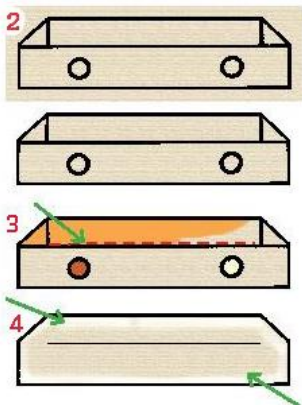

Své odpovědi napiš na lístek (ve tvaru lodičky, balonku nebo motýla) a nalep na větší karton, který zůstane v místnosti, kde se scházíte.



### Sny v šuplíku

Jak vytvořit „skříň života“?

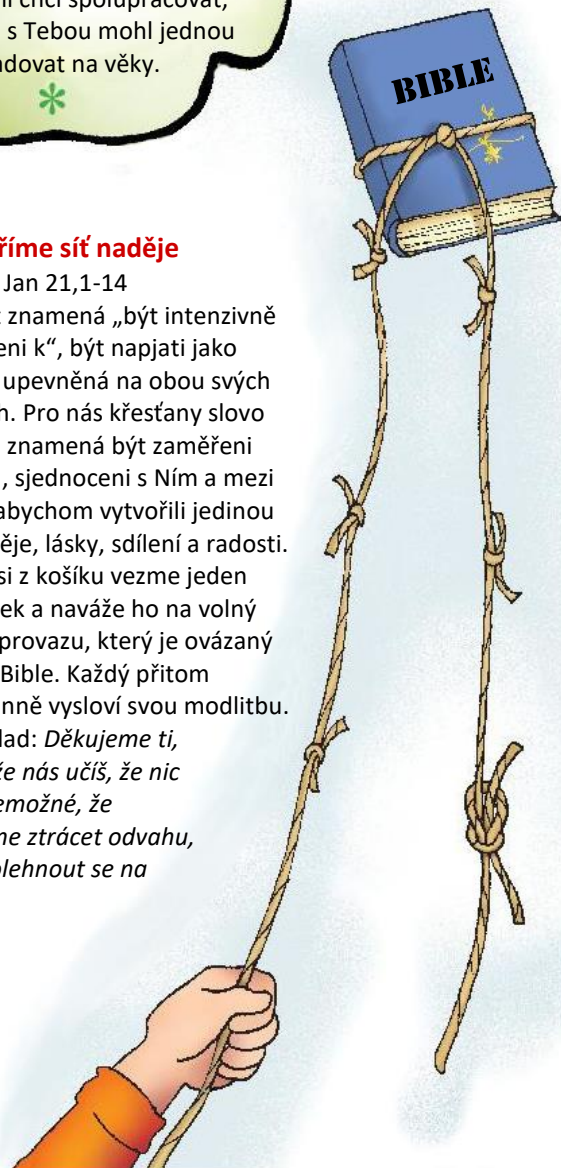
1. Nakreslete na velký karton obrys skříně a vystříhnete ho...
2. Do připraveného obrysu nakreslete několik šuplíků. Vaše sny můžete vpisovat přímo na ně nebo...
3. Nakreslete si šuplíky zvlášť, vybarvěte jejich vnitřek jinou barvou a uprostřed nařizněte.
4. Nalepte šuplíky na skříň tak, aby se do vyřízlé škvíry daly vkládat kartičky s přáními (lepidlo nanášíte po obvodu šuplíku).
5. Pak můžete začít vkládat kartičky s vašimi sny do jednotlivých šuplíků.



### Vytváříme síť naděje

Čteme Jan 21,1-14

Doufat znamená „být intenzivně zaměřeni k“, být napjati jako struna upevněná na obou svých koncích. Pro nás křesťany slovo naděje znamená být zaměřeni k Bohu, sjednoceni s Ním a mezi námi, abychom vytvořili jedinou síť naděje, lásky, sdílení a radosti. Každý si z košíku vezme jeden provázek a naváže ho na volný konec provazu, který je ovázaný kolem Bible. Každý přitom spontánně vysloví svou modlitbu. Například: *Děkujeme ti, Pane, že nás učíš, že nic není nemožné, že nemáme ztrácet odvahu, ale spolehnout se na Tebe.*



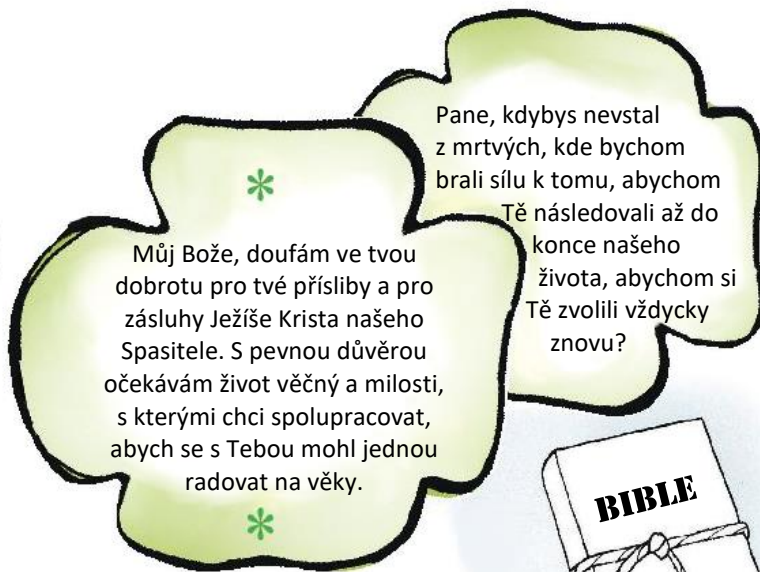

## V CO DOUFÁM?

Tady jsou naše přání a sny...

### V mládí je naděje

Na začátku tohoto nového školního roku se pokusíme zamyslet nad následujícími otázkami: „Jakou cestou bych se chtěl vydat?“; „Jaké mám vzory?“; „Komu bych se chtěl podobat?“; „Jaké jsou mé naděje do budoucna, co myslím, že mě v životě čeká?“

Své odpovědi napiš na lístek (ve tvaru lodičky, balonku nebo motýla) a nalep na větší karton, který zůstane v místnosti, kde se scházíte.



### Sny v šuplíku

Jak vytvořit „skříň života“?

6. Nakreslete na velký karton obrys skříně a vystříhnete ho...

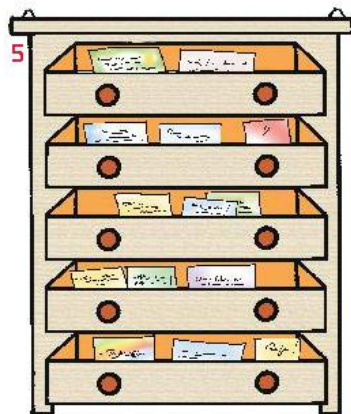

7. Do připraveného obrysu nakreslete několik šuplíků.

Vaše sny můžete vpisovat přímo na ně nebo...

8. Nakreslete si šuplíky zvlášť, vybarvěte jejich vnitřek jinou barvou a uprostřed nařizněte.

9. Nalepte šuplíky na skříň tak, aby se do vyřízlé škvíry daly vkládat kartičky s přáními (lepidlo nanášejte po obvodu šuplíku).

10. Pak můžete začít vkládat kartičky s vašimi sny do jednotlivých šuplíků.



### Vytváříme síť naděje

Čteme Jan 21,1-14

Doufat znamená „být intenzivně zaměřeni k“, být napjati jako struna upevněná na obou svých koncích. Pro nás křesťany slovo naděje znamená být zaměřeni k Bohu, sjednoceni s Ním a mezi námi, abychom vytvořili jedinou síť naděje, lásky, sdílení a radosti. Každý si z košíku vezme jeden provázek a naváže ho na volný konec provazu, který je ovázaný kolem Bible. Každý přitom spontánně vysloví svou modlitbu. Například: *Děkujeme ti, Pane, že nás učíš, že nic není nemožné, že nemáme ztrácet odvahu, ale spolehnout se na Tebe.*

